



ISTITUTO COMPRENSIVO DI BUCCINO
VIA 16 SETTEMBRE - 84021 BUCCINO (SA)
Tel. 0828/951079 – FAX 0828951152
Codice ISTITUTO – SAIC8BE00Q
C.F. 91053550652



E-MAIL: saic8be00q@istruzione.it - PEC: saic8be00q@pec.istruzione.it
Sito web: www.istitutocomprensivobuccino.gov.it

ESITI DEI QUESTIONARI SULLA DIDATTICA A DISTANZA

a.s.2019/2020

Premessa

Lo scopo del presente report è di monitorare la qualità della “Didattica a distanza” (DAD) dell’Istituto Comprensivo di Buccino, nel periodo che va dal 02 Maggio al 17 Maggio 2020.

Da giorni viviamo una situazione assolutamente imprevedibile e sconosciuta, unica, difficile da comprendere e di cui non possiamo ancora prevedere la durata. Si tratta di un evento che coinvolge tutto il mondo e che noi dobbiamo riuscire a far sì che inneschi processi positivi in modo che, quando l'emergenza cesserà, ciascuno si possa trovare cresciuto e migliorato a livello individuale e collettivo. Per affrontare questa grande sfida, la scuola ha attuato una serie di iniziative che, pur essendo state meditate e negoziate collegialmente, non erano testate. Per questo, abbiamo bisogno di capire cosa sta succedendo, come vi sentite, quali suggerimenti potete fornire alla scuola per migliorarsi. La consultazione l'abbiamo rivolta a voi per sollecitarvi ad assumere consapevolmente la responsabilità del vostro personale processo di crescita culturale, essendo certi e fidando, tuttavia, della costante e amorevole presenza dei vostri genitori, a cui sono indirizzati i nostri pensieri e la nostra riconoscenza.

Lo scopo dei tre questionari era fornire elementi di analisi e monitoraggio per migliorare il servizio offerto agli studenti e valutare l’impatto, l’implementazione e la sostenibilità della didattica online nelle sue varie articolazioni, sincrone e asincrone.

I questionari sono stati somministrati tramite Google Moduli, e resi accessibili direttamente tramite condivisione nei gruppi della Scuola.

Hanno partecipato 323 studenti, 372 famiglie, e 77 insegnanti su 103, pari al 75% del totale.

Alcune delle domande erano speculari, in maniera da ottenere un riscontro tra quanto dichiarato dagli insegnanti e quanto dagli studenti.

Si ringraziano gli studenti, i genitori e i docenti che hanno partecipato alla compilazione dei questionari con sincerità e serietà, descrivendo in modo puntuale sia le prassi didattiche che contribuiscono alla partecipazione e motivazione sia i potenziali aspetti che potrebbero migliorare la qualità generale della DAD.

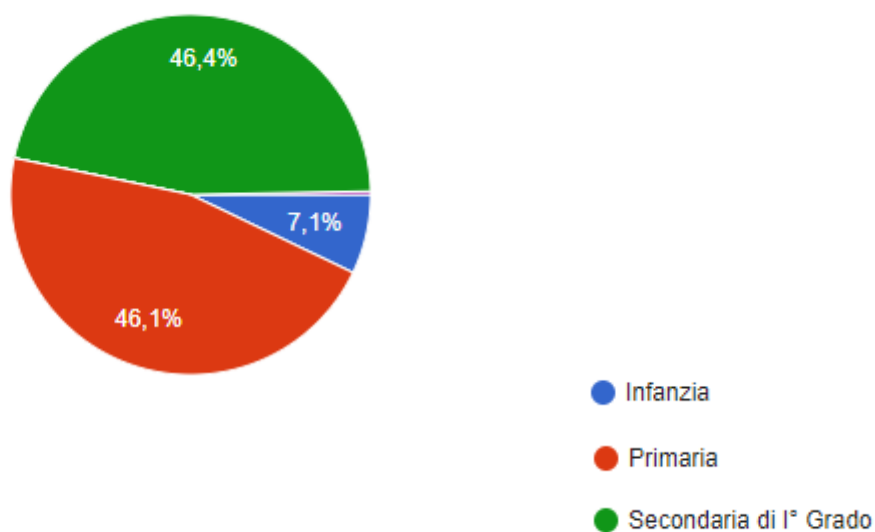
Partecipanti alla somministrazione

Hanno risposto al questionario on line, creato con Moduli di Google e somministrato in modo anonimo, **323 alunni**

n. 151 studenti della Secondaria, 149 studenti della Primaria e 23 studenti dell'Infanzia.

Ordine di scuola

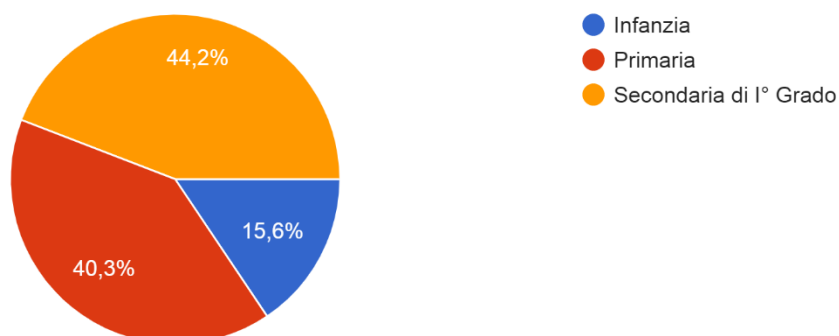
323 risposte



n. 77 Docenti così ripartiti , 34 Docenti della Secondaria di I° Grado , 31 della Primaria , e 12 dell'Infanzia .

Docente

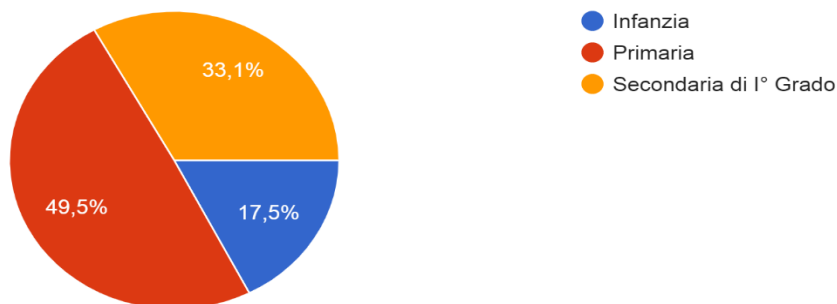
77 risposte



n.372 risposte di genitori; 184 che hanno figli alla Primaria, 123 che hanno figli alla Secondaria, e 65 che hanno figli all'Infanzia .

Quale ordine frequenta lo/a studente/essa?

372 risposte



Analisi sintetica degli esiti del questionario

Vengono presentati in forma sintetica gli esiti del questionario di monitoraggio della D.A.D. sotto forma di grafici a barre orizzontali e di aerogrammi, seguendo i seguenti criteri di elaborazione:

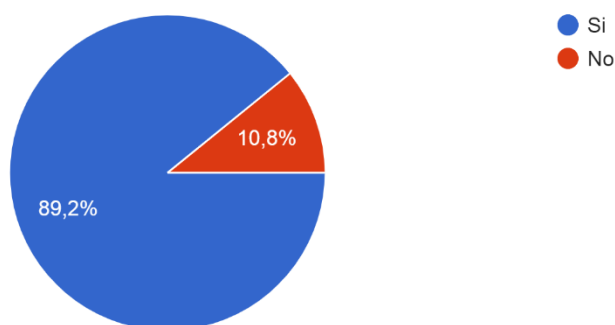
- Vengono messi prima a confronto i grafici degli studenti e dei docenti
- Poi vengono esaminati i grafici compilati dai genitori

QUESTIONARIO DI MONITORAGGIO SULLA DIDATTICA A DISTANZA RIVOLTO AGLI STUDENTI DELL'I.C. BUCCINO

Questi sono i grafici relativi ai dispositivi in dotazione e alla connessione. E come si può vedere 89% degli studenti possiede uno Smartphone, il 74% ha un PC e il 42% ha un Tablet . Il 70 % dei ragazzi ha l'Adsl o Fibra a casa.

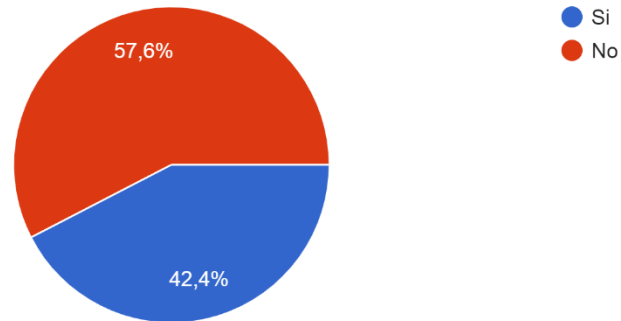
Hai a disposizione uno smartphone con connessione a internet?

323 risposte



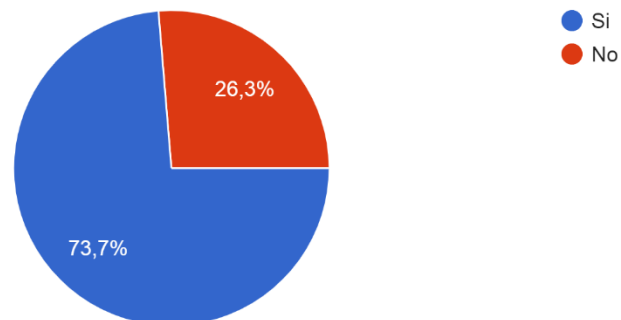
Hai a disposizione un tablet con connessione a internet?

323 risposte



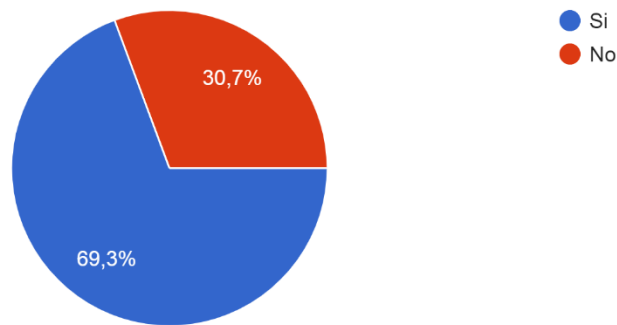
Hai a disposizione un computer, PC fisso o portatile?

323 risposte



Hai a disposizione una connessione ADSL o fibra ottica? (ad esempio il Wi-Fi di casa o del comune)

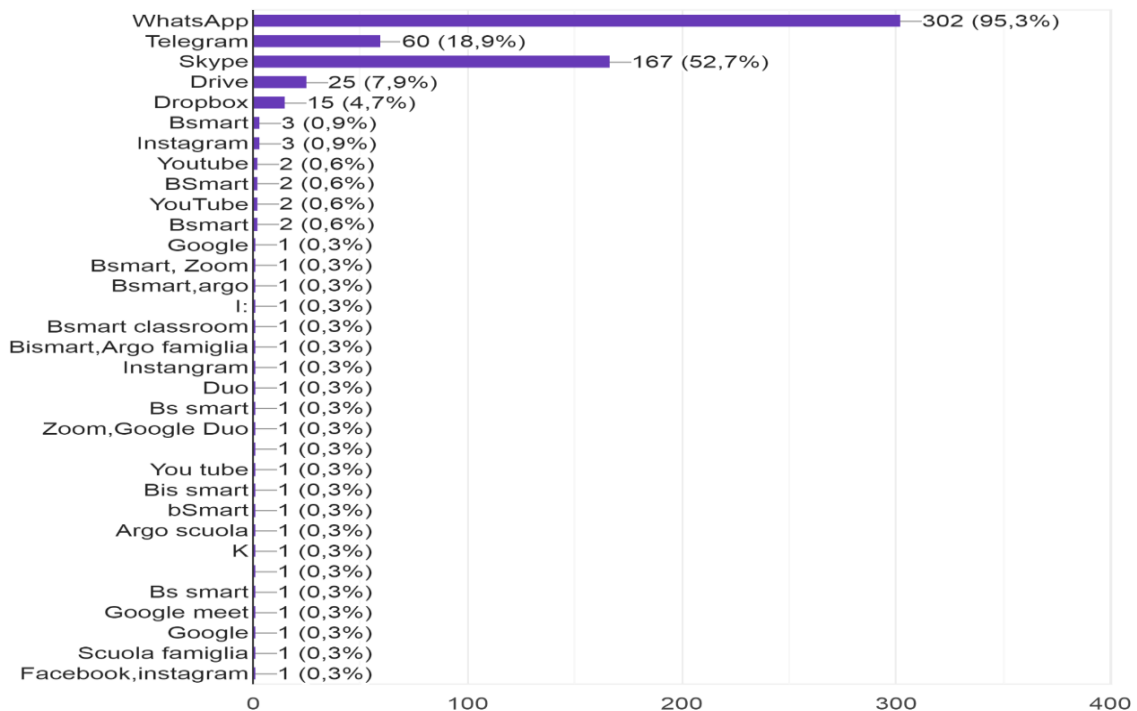
323 risposte



Il 95% dei ragazzi ha dichiarato di seguire le lezioni con WhatsApp, il 60% con Telegram, il 52 % con Skype. Solo il 4,5 % con Bsmart. Dobbiamo tenere conto che il questionario è stato dato quando ancora la scuola non aveva adottato Bsmart classroom.

Quali di questi programmi, APP o applicazioni web sai usare?

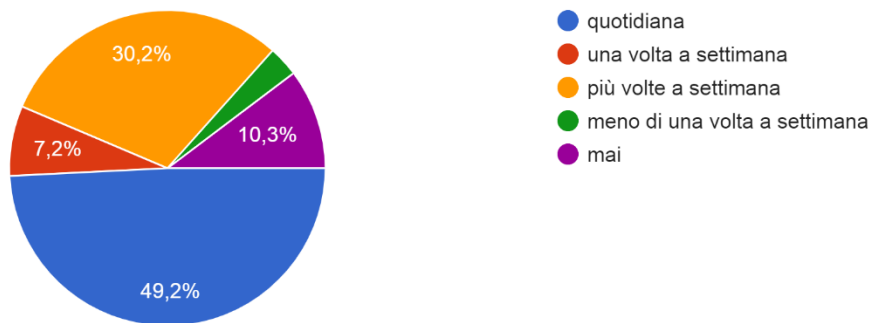
317 risposte



Il 49% degli alunni restituisce i compiti su Scuola next con una frequenza quotidiana.

Restituisco i compiti su Scuola next con frequenza:

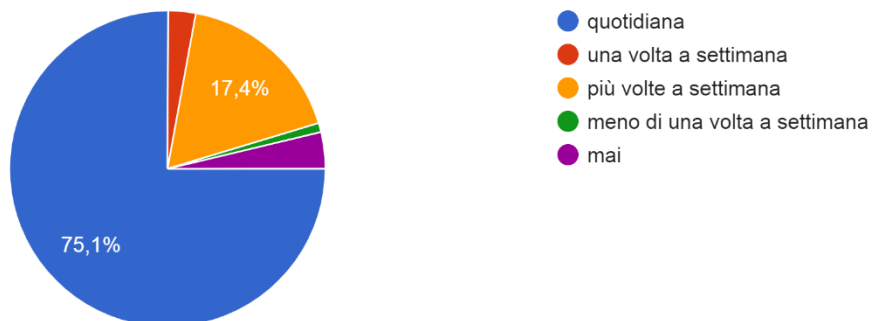
321 risposte



Il 75 % degli alunni controlla la sezione bacheca in Argo DidUP con una frequenza quotidiana.

Controllo la sezione bacheca in Argo DiUp con frequenza:

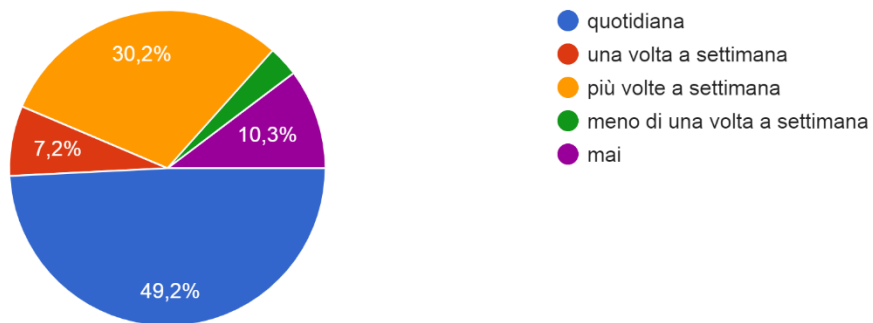
321 risposte



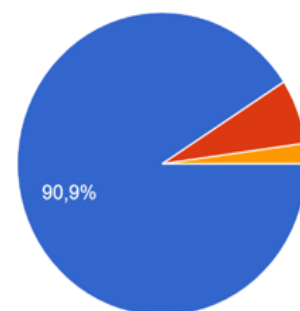
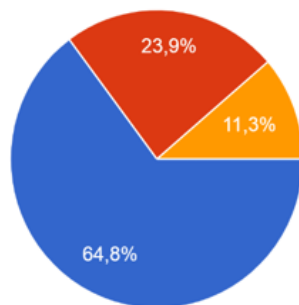
Il 49% degli alunni restituisce i compiti su Scuola Next con una frequenza quotidiana.

Restituisco i compiti su Scuola next con frequenza:

321 risposte



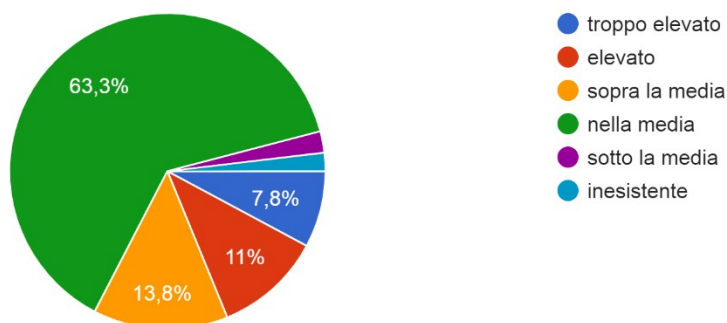
Il 65% degli alunni in questo periodo ha ripassato gli argomenti in cui aveva insufficienze e il 90% sta studiando argomenti nuovi messi a disposizione dai Docenti.



Il carico di studi in questo periodo è nella media per il 63% dei ragazzi.

Il carico di studio in questo periodo è:

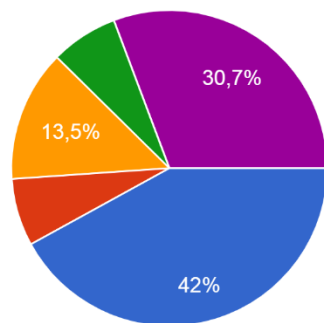
319 risposte



Il 42% degli alunni non ha riscontrato nessuna difficoltà in questa D.A.D., mentre il 31% ha trovato difficoltà nel collegamento ad Internet.

Difficoltà prevalenti riscontrate dagli studenti

319 risposte

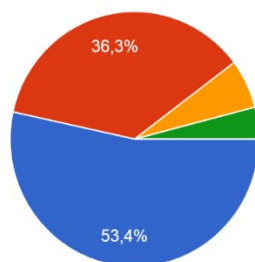


- Nessuna particolare difficoltà
- Problemi di carattere emotivo o personale
- Difficoltà nell'organizzazione dello studio
- Mancanza di computer o tablet
- Collegamento internet inefficiente

L'ultimo grafico ci dice che al 90% dei ragazzi manca molto la scuola o abbastanza.

Ti manca andare a scuola :

322 risposte



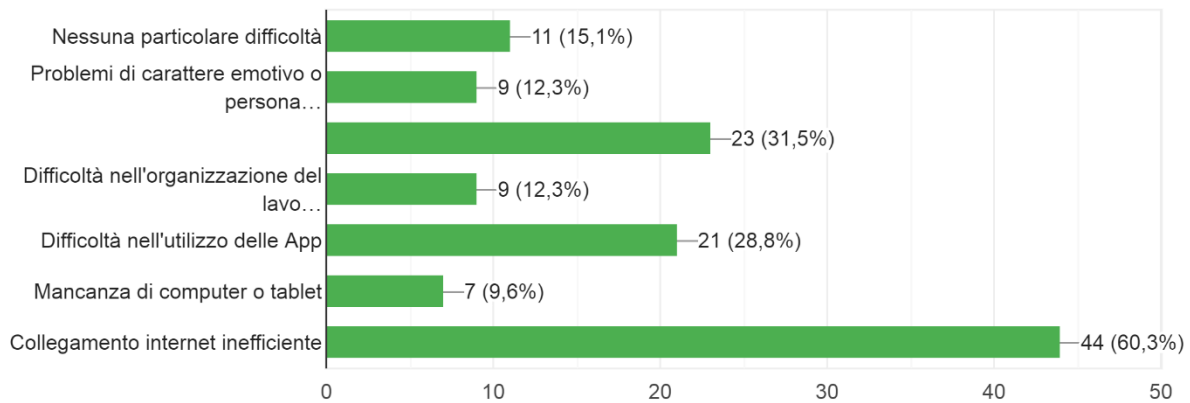
- Si, molto
- Abbastanza
- Poco
- Per niente

QUESTIONARIO DI MONITORAGGIO SULLA DIDATTICA A DISTANZA RIVOLTO AI DOCENTI DELL'I.C. BUCCINO.

Per quanto riguarda l'utilizzo del registro elettronico i Docenti inseriscono link per la fruizione di audio-lezioni, forniscono indicazioni su compiti da eseguire, scaricano schede caricate da alunni / genitori.

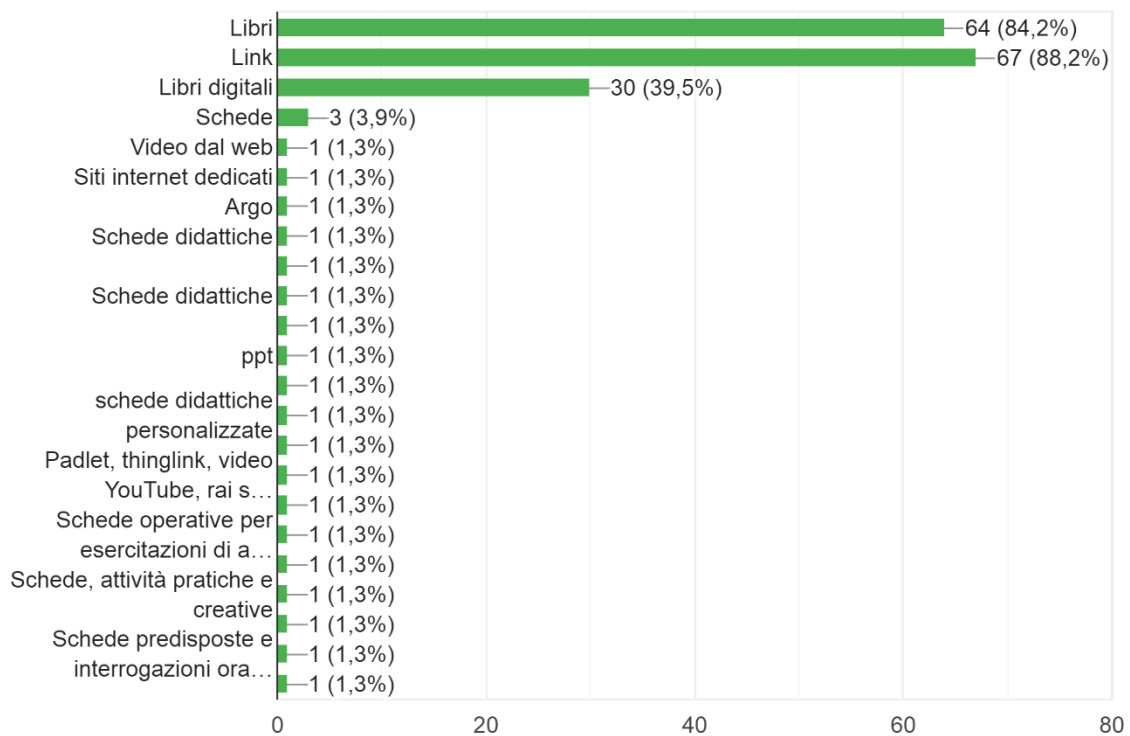
Difficoltà prevalenti riscontrate dai docenti

73 risposte

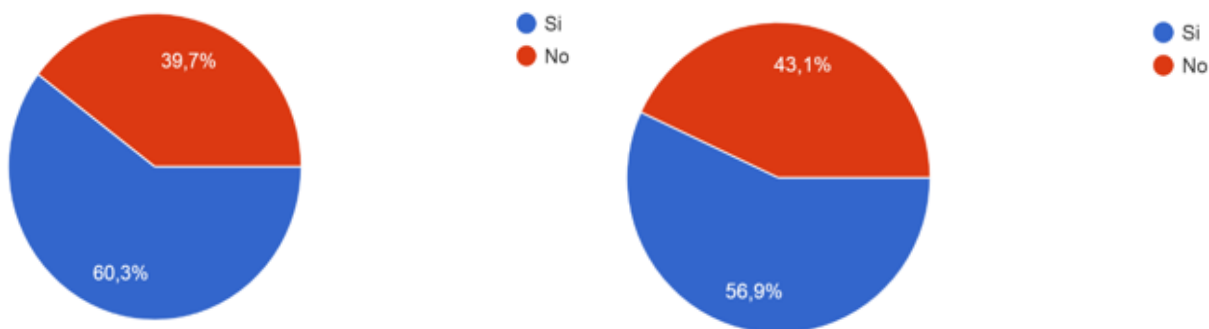


Che tipo di risorse didattiche hai utilizzato

76 risposte



La maggior parte dei Docenti ha predisposto attività o materiali specifici per gli alunni con disabilità e per gli alunni con disturbi specifici di apprendimento.



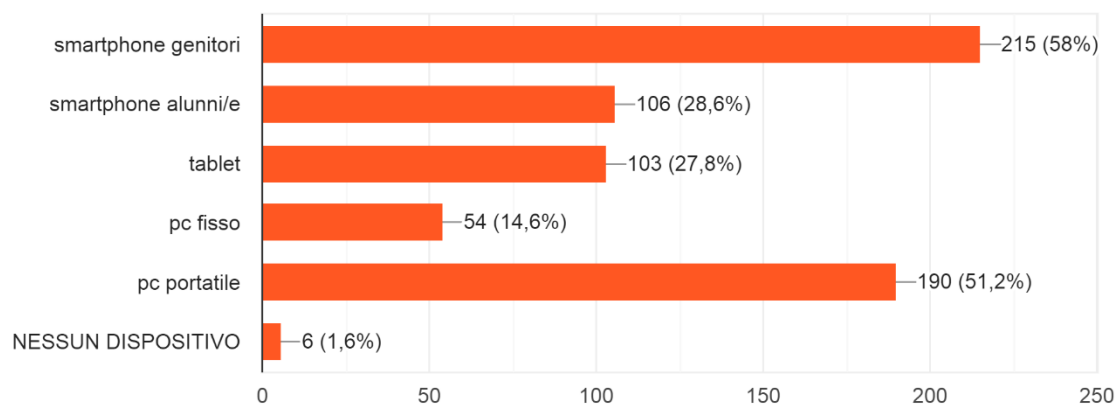
Un suggerimento per migliorare la D.A.D.

Prevalgono le risposte che invitano a migliorare la connessione, migliorare e rendere più semplici le piattaforme.

QUESTIONARIO DI MONITORAGGIO SULLA DIDATTICA A DISTANZA RIVOLTO AI GENITORI DELL'I.C. BUCCINO

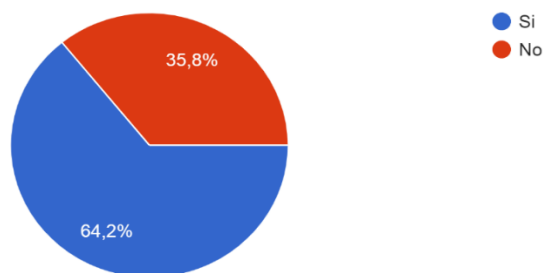
Dispositivi a disposizione in famiglia per D.A.D.

371 risposte



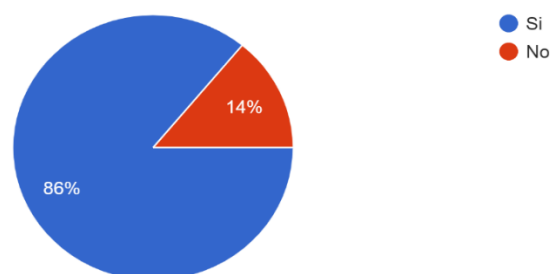
Lo/a studente/essa svolge in maniera autonoma le attività di D.A.D. proposte dalla scuola.

371 risposte



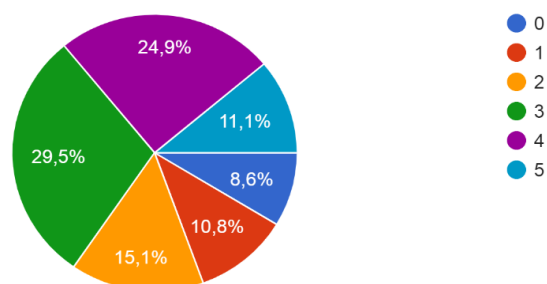
La famiglia è in grado di supportare lo/la studente/essa nello svolgimento delle attività D.A.D. (personalmente o con risorse private).

364 risposte



Come reputa le attività di D.A.D. proposte dalla scuola ? Esprima in riferimento delle varie opzioni proposte un livello di funzionalità da 0 (per nulla funzionali) a 5 (eccellenti)

370 risposte



Un suggerimento per migliorare la didattica a distanza

Prevalgono risposte come migliorare la rete, migliorare la piattaforma.

La Funzione Strumentale

Damiano Matta